


*Fakultät Technik*

# *Modulwahl*

STAND: 12.07.2016



## *Hinweise zur Modulwahl*

Aus dem großen Angebot an Wahlmodulen innerhalb des Studiengangs stellen Sie sich Ihren persönlichen Studienplan zusammen. Dabei ist folgendes zu beachten:

- Für die prüfungsordnungskonforme Wahl der Module sind Sie selbst verantwortlich. Bitte kontrollieren Sie selbstständig, ob Sie mit Ihrer Auswahl an Modulen die Vorgaben der Prüfungsordnung erfüllen.
- Durch unterschiedliche Bachelor-Abschlüsse und unterschiedliche Berufserfahrungen können die individuellen Voraussetzungen der Studierenden für ein Modul sehr unterschiedlich sein. Bitte prüfen Sie selbstständig anhand der Abschnitte „Besonderheiten“ und „Voraussetzungen“ in der Modulbeschreibung, ob Sie ausreichende Vorkenntnisse zur Belegung dieses Moduls haben. Bei Bedarf stehen Ihnen die Wissenschaftlichen Leiter sowie die Modulverantwortlichen gerne zur Beratung zur Verfügung.
- Eine Abstimmung der Modulwahl mit dem Arbeitgeber kann sinnvoll sein.
- Die Wahl der Module erfolgt in der Regel zu Studienbeginn für die gesamte Studiendauer. Sollte eine **Änderung Ihrer Modulwahl** notwendig werden, so erfolgt dies **über die Wissenschaftliche Leitung**.
- Bitte beachten Sie bei der Modulwahl, dass aufgrund der Vielzahl der angebotenen Module auf einem Termin auch mehrere Module liegen können. Durch geschickte Planung über den gesamten Studienverlauf können Sie Ihren Studienplan optimieren.
- Änderungen im Modulangebot (weitere Termine für Module, weitere Module, ggf. Zusammenfassungen über Studienjahre) werden Ihnen per E-Mail oder über die E-Learning-Plattform Moodle bekannt gegeben.
- In der Anlaufphase eines Studiengangs können die Wahlmöglichkeiten eingeschränkt sein.
- Die Modulwahl erfolgt online über den Webclient des Studienverwaltungssystems DUALIS. Der Wahlzeitraum wird Ihnen per E-Mail bekannt gegeben.
- Die Modulwahl erfolgt in **zwei Schritten**: Zunächst melden Sie sich für ein **Modul** an (ohne Termin und ohne Semester). Mit dieser Wahl bestimmen Sie die fachliche Zusammensetzung Ihres Studienplans. In einem weiteren Schritt direkt im Anschluss melden Sie sich für eine **Veranstaltung** an. So legen Sie fest, in welchem Semester bzw. zu welchem Termin Sie die Lehrveranstaltung besuchen und die Prüfung ablegen.
- Sie melden sich zu allen Modulen des Master-Studiums selbst an. Auch die Kernmodule mit ihren Veranstaltungen, die Sie in Ihrem Studiengang verpflichtend belegen müssen, wählen Sie selbst in Dualis. Zur Studienarbeit und zur Masterarbeit melden Sie sich über ein Formular an, das Sie in Moodle finden.
- Die Lehrveranstaltungen können nur bei ausreichender Teilnehmerzahl stattfinden. Sollen wider Erwarten Veranstaltungen zu dem von Ihnen gewählten Termin nicht durchgeführt werden können, setzen wir uns mit Ihnen in Verbindung.

Nach Ihrer Immatrikulation erhalten Sie die Zugangsdaten zu den EDV-Systemen und damit die Möglichkeit zur Modulwahl.

Alle E-Mails richten wir ausschließlich an die CAS-Adresse. Binden Sie daher unbedingt das CAS-Mail-Konto in Ihr E-Mail-Programm ein oder richten Sie eine Weiterleitung auf Ihre private oder geschäftliche E-Mail-Adresse ein. Bitte achten Sie darauf, dass Ihr E-Mail-Postfach erreichbar ist und die Speicherkapazität nicht erschöpft ist.

## *Wahlmodule aus anderen Studiengängen*

Das Angebot für die (nach Absprache mit dem Wissenschaftlichen Leiter) aus anderen Studiengängen frei wählbaren Module finden Sie in den Modulhandbüchern der anderen Studiengänge. Diese Module sind für Sie nicht in DUALIS wählbar.

Wenn Sie sich also für ein Modul aus einem der angegebenen anderen Studiengänge entscheiden, wenden Sie sich bitte per Mail an Ihre Wissenschaftliche Leitung mit folgenden Informationen:

- 1) Modulkennung/Modulnummer und Modulbezeichnung
- 2) Erläuterung, warum das Modul für Ihr Studium wichtig und bereichernd ist (angestrebtes Qualifikationsprofil, betriebliche Position, Zusammenhang mit Ihrer übrigen Modulwahl)
- 3) eine glaubwürdige Begründung, wieso Sie die fachlichen Voraussetzungen zur erfolgreichen aktiven Teilnahme an diesem Modul erfüllen (Vorkenntnisse aus betrieblicher Erfahrungen, Fortbildungen, Modulen/Studienschwerpunkten im Bachelor).

Die Wissenschaftliche Leitung wird dann, wenn sie Ihrer Wahl zustimmt, die Information zur Eingabe in DUALIS an das CAS weitergeben.

## Beschreibung des DUALIS-Webclients

Die DHBW verwaltet Studierende, Lehrende und die Lehrveranstaltungen mit der zentralen Verwaltungssoftware DUALIS. Sie als Studierende erhalten Zugriff auf den Webclient dieser Software. Darüber können Sie unter anderem Ihre Noten einsehen oder melden sich zu Modulen, Veranstaltungen und Prüfungen an.

Sie erreichen den Webclient über folgende Internetadresse: <https://dualis.dhbw.de>

Ihre Zugangsdaten haben Sie zu Studienbeginn vom CAS mitgeteilt bekommen.

Nach dem Login erhalten Sie folgende Ansicht:



### Home

Über diese Schaltfläche gelangen Sie immer zur Startseite. Zum Navigieren verwenden Sie nur die Schaltflächen des Programms. Wenn Sie die Schaltflächen des Browser für vor und zurück verwenden, besteht das Risiko, dass Sie sich erneut einloggen müssen.

### Modulübersicht

Über diese Schaltfläche gelangen Sie zu Ihrer Modulübersicht. Hier sehen Sie alle Module die Sie selbst gewählt haben und/oder auf die Sie vom Sekretariat angemeldet wurden.

### Lehrveranstaltungen

Über diese Schaltfläche gelangen Sie zu den einzelnen Lehrveranstaltungen der Module. Hier sehen Sie alle Lehrveranstaltungen Ihrer Module die Sie selbst gewählt haben und/oder auf die Sie vom Sekretariat angemeldet wurden (z.B. bei Pflichtmodulen).

### Prüfungsergebnisse/Leistungsübersicht

Sobald Prüfungsergebnisse vorliegen, sehen Sie hier Ihre Ergebnisse (Noten). [Dieser Bereiche wird später noch ausführlich beschrieben.]

### Anmeldungen


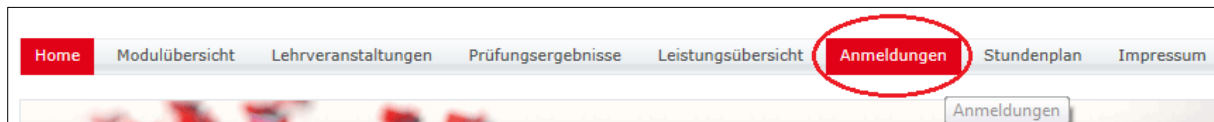
Über diese Schaltfläche gelangen Sie zur Modul-/Lehrveranstaltungs-/Prüfungsanmeldung. Dieser Bereich ist unten in der Klickanleitung detailliert beschrieben.

### Stundenplan

In diesem Bereich finden sie eine Kalenderübersicht mit den von Ihnen gewählten Veranstaltungen.

## Klickanleitung – Anmeldung zu Modulen und Veranstaltungen

Das CAS hat für Sie ein breitgefächertes Modulangebot erstellt. Anhand der Prüfungsordnung und der Modulbeschreibungen wählen Sie die Module aus.



Je nach Prüfungsordnung (abhängig vom Studiengang) wählen Sie Kernmodule, Studienrichtungsmodule und/oder Wahlmodule. Auf dem nachfolgenden Bild wird ein Modul (WM10001) mit den dazugehörigen Lehrveranstaltungen (WM10001.1 und .2) dargestellt.

### WICHTIG:

Sie melden sich **zuerst auf das Modul** an. Die Teilnehmerzahl in Modulen ist nicht begrenzt.

Direkt im Anschluss melden Sie sich **in einem zweiten Schritt auf die Lehrveranstaltung(en)** zu dem Modul an. Wenn die Lehrveranstaltung alternativ für unterschiedliche Semester angeboten wird, steht dies in Klammern, z.B. (SoSe\_16). **Die Teilnehmerzahl in den Veranstaltungen ist begrenzt.**

Bitte melden Sie sich zu Ihrem Wunschmodul auch dann an, wenn für ein Semester noch keine Veranstaltung geplant wurde oder alle Plätze in den angebotenen Veranstaltungen bereits belegt sind. Bei entsprechender Nachfrage bemühen sich alle Akteure am CAS eine weitere Veranstaltung für dieses Modul zu organisieren, ggf. in einem späteren Semester; dazu brauchen wir Kenntnis über die Nachfrage in den Modulen.

## Anmeldung zu Modulen und Veranstaltungen

Master in Business Management - 2015ff > Module > Kernmodule

### Anmeldung zu Modulen und Veranstaltungen

Veranstaltung Dozenten Zeitraum Anmeldegruppe Standort	Anmeld. bis Max. Teiln.   Anm.
<b>WM10001 General Management I: Forschung und Informationsmanagement (ACS15) (WiSe 2015/16)</b> N.N.	01.09.2015 <a href="#">▶ Anmelden</a>
WM10001.1 Methoden der Wirtschafts- und Sozialforschung	
<b>WM10001.1 Methoden der Wirtschafts- und Sozialforschung (ACS15)</b> Prof. Dr. Marc Kuhn; Dr. Yvonne Verena Zajontz	01.09.2015 30   -
WM10001.2 Aktuelle Themen im Informationsmanagement	
<b>WM10001.2 Aktuelle Themen im Informationsmanagement (ACS15)</b> Prof. Dr. Stephan König	01.09.2015 30   -

### Modulanmeldung

[▶ Weiter](#)

Nr. WM10001

Name General Management I: Forschung und Informationsmanagement (ACS15)

Studium Master in Business Management - 2015ff

---

Nr.	Name
WM10001	<a href="#">General Management I: Forschung und Informationsmanagement (ACS15)</a>

Bitte klicken Sie anschließend unbedingt auf „Abschicken“!

### Modulanmeldung

**Hinweis:**  
 Bitte überprüfen Sie die angezeigten Anmeldungsdaten. Bestätigen Sie, um sich anzumelden.

[▶ Abschicken](#)

Nr. WM10001

Name General Management I: Forschung und Informationsmanagement (ACS15)

Studium Master in Business Management - 2015ff

---

Nr.	Name	Prüfung (Gewichtung)	Datum
WM10001	General Management I: Forschung und Informationsmanagement (ACS15)	Klausur (100%)	1. Termin (Offen)

Nach der Wahl des Moduls gehen Sie bitte „zurück zur Anmeldung“.

### Modulanmeldung

**Hinweis:**

Ihre Anmeldung war erfolgreich.

[▶ Zurück zur Anmeldung](#)

**Nr.** WM10001  
**Name** General Management I: Forschung und Informationsmanagement (ACS15)  
**Studium** Master in Business Management - 2015ff

Nr.	Name	Prüfung (Gewichtung)	Datum
WM10001	General Management I: Forschung und Informationsmanagement (ACS15)	Klausur (100%)	1.Termin (Offen)

Sie erhalten nachfolgende Ansicht – die Schaltflächen zur Anmeldung an den Lehrveranstaltungen sind jetzt aktiv und Sie können sich zur entsprechenden Lehrveranstaltungen anmelden.

Wenn das Modul unterschiedliche Lehrveranstaltungen hat, müssen Sie sich zu allen angebotenen Lehrveranstaltungen anmelden.

Wenn identische Lehrveranstaltungen für unterschiedliche Semester angeboten werden, können Sie immer nur eine Lehrveranstaltung auswählen. Die Anmeldung erfolgt in der gleichen Vorgehensweise wie die Modulanmeldung.

### Anmeldung zu Modulen und Veranstaltungen

[Master in Business Management - 2015ff](#) > [Module](#) > [Kernmodule](#)

#### Anmeldung zu Modulen und Veranstaltungen

Veranstaltung Dozenten Zeitraum Anmeldegruppe Standort	Anmeld. bis Max. Teiln.   Anm.
<b>WM10001 General Management I: Forschung und Informationsmanagement (ACS15) (WiSe 2015/16)</b> <b>N.N.</b>	<b>01.09.2015</b>
WM10001.1 Methoden der Wirtschafts- und Sozialforschung	
<b>WM10001.1 Methoden der Wirtschafts- und Sozialforschung (ACS15)</b> Prof. Dr. Marc Kuhn; Dr. Yvonne Verena Zajontz	01.09.2015 30   - <a href="#">▶ Anmelden</a>
WM10001.2 Aktuelle Themen im Informationsmanagement	
<b>WM10001.2 Aktuelle Themen im Informationsmanagement (ACS15)</b> Prof. Dr. Stephan König	01.09.2015 30   - <a href="#">▶ Anmelden</a>

**Hinweis:**

Wenn Sie Ihre Modulwahl ändern möchten, können Sie sich innerhalb des Wahlzeitraumes wieder abmelden. Dazu melden sich **zuerst von den Lehrveranstaltungen** ab und danach vom Modul.

Über den Reiter **Lehrveranstaltungen** können Sie abschließend Ihre Wahl überprüfen. Bitte danach ausloggen.

Viel Erfolg!

Bei technischen Problemen senden Sie bitte eine E-Mail an: [support@cas.dhbw.de](mailto:support@cas.dhbw.de)